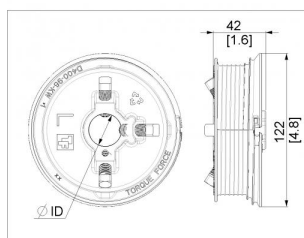


## PROWADZENIE STANDARDOWE SL



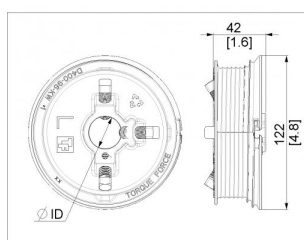
### BĘBEN LINOWY M102-2400 SL - LEWY

**Nr Art.:** 94949

Bęben do bramy garażowej z prowadzeniem standardowym Lewy  
Materiał: Aluminium  
Maks. ciężar: 240 kg  
Maks. średnica linki: 3 mm  
Średnica wału: 25,4 mm (1 cal)  
Maks. wysokość bramy: 2490mm przy 1/2 zwoju bezpieczeństwa (1970mm przy 2 zwojach)  
Offset: 67mm

**Cena fabryczna:** 3.60 € netto / szt.

**Waga:** 0.255 kg **Klasa wysyłkowa:** Standard



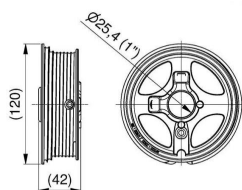
### BĘBEN LINOWY M102-2400 SL - PRAWY

**Nr Art.:** 94950

Bęben do bramy garażowej z prowadzeniem standardowym - Prawy  
Materiał: Aluminium  
Maks. ciężar: 240 kg  
Maks. średnica linki: 3 mm  
Średnica wału: 25,4 mm (1 cal)  
Maks. wysokość bramy: 2490mm przy 1/2 zwoju bezpieczeństwa (1970mm przy 2 zwojach)  
Offset: 67mm

**Cena fabryczna:** 3.60 € netto / szt.

**Waga:** 0.255 kg **Klasa wysyłkowa:** Standard



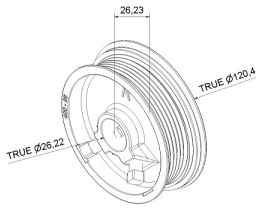
### BĘBEN LINOWY M102-2500

**Nr Art.:** 11180

Bęben do bramy garażowej z prowadzeniem standardowym  
Materiał: Aluminium  
Maks. ciężar: 240 kg  
Maks. średnica linki: 3 mm  
Średnica wału: 25,4 mm (1 cal)  
Maks. wysokość bramy: 2500mm przy 1/2 zwoju bezpieczeństwa (2000mm przy 2 zwojach)  
Offset: 67mm

**Cena fabryczna:** 7.60 € netto / para

**Waga:** 0.42 kg **Klasa wysyłkowa:** Standard



## BĘBEN LINOWY M102-2400 SL

**Nr Art.:** 10000

Bęben do bramy garażowej z prowadzeniem standardowym

Materiał: Aluminium

Maks. ciężar: 240 kg

Maks. średnica linki: 3 mm

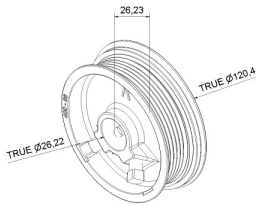
Średnica wału: 25,4 mm (1 cal)

Maks. wysokość bramy: 2400mm przy 1/2 zwoju bezpieczeństwa (1970mm przy 2 zwojach)

Offset: 67mm

**Cena fabryczna:** 0.00 € netto / para

**Waga:** 0.46 kg **Klasa wysyłkowa::** Standard



## BĘBEN LINOWY M102-2400 SL PRAWY

**Nr Art.:** 93574

Bęben do bramy garażowej z prowadzeniem standardowym

Materiał: Aluminium

Maks. ciężar: 240 kg

Maks. średnica linki: 3 mm

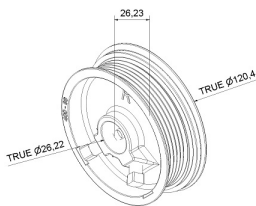
Średnica wału: 25,4 mm (1 cal)

Maks. wysokość bramy: 2400mm przy 1/2 zwoju bezpieczeństwa (1970mm przy 2 zwojach)

Offset: 67mm

**Cena fabryczna:** 0.00 € netto / szt.

**Waga:** 0.226 kg **Klasa wysyłkowa::** Standard



## BĘBEN LINOWY M102-2400 SL LEWY

**Nr Art.:** 93577

Bęben do bramy garażowej z prowadzeniem standardowym

Materiał: Aluminium

Maks. ciężar: 240 kg

Maks. średnica linki: 3 mm

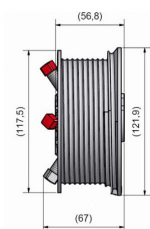
Średnica wału: 25,4 mm (1 cal)

Maks. wysokość bramy: 2400mm przy 1/2 zwoju bezpieczeństwa (1970mm przy 2 zwojach)

Offset: 67mm

**Cena fabryczna:** 0.00 € netto / szt.

**Waga:** 0.226 kg **Klasa wysyłkowa::** Standard



## BĘBEN LINOWY M102-3125 SL

**Nr Art.:** 10010

Bęben do bramy garażowej i przemysłowej z prowadzeniem standardowym

Materiał: Aluminium

Maks. ciężar: 340 kg

Maks. średnica linki: 4 mm

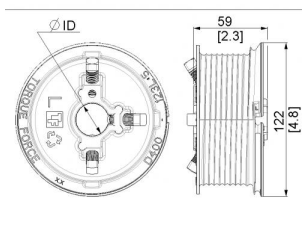
Średnica wału: 25,4 mm (1 cal)

Maks. wysokość bramy: 3070mm przy 1/2 zwoju bezpieczeństwa (2560mm przy 2 zwojach)

Offset: 67mm

**Cena fabryczna:** 8.63 € netto / para

**Waga:** 0.78 kg **Klasa wysyłkowa:** Standard



## BĘBEN LINOWY M102-3125 SL -LEWY

**Nr Art.:** 94432

Bęben do bramy garażowej i przemysłowej z prowadzeniem standardowym

Materiał: Aluminium

Maks. ciężar: 359 kg

Maks. średnica linki: 4 mm

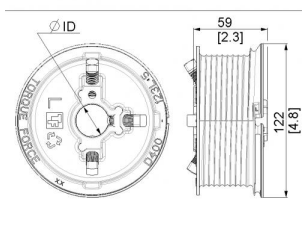
Średnica wału: 25,4 mm (1 cal)

Maks. wysokość bramy: 3070mm przy 1/2 zwoju bezpieczeństwa (2560mm przy 2 zwojach)

Offset: 67mm

**Cena fabryczna:** 5.00 € netto / szt.

**Waga:** 0.359 kg **Klasa wysyłkowa:** Standard



## BĘBEN LINOWY M102-3125 SL PRAWY

**Nr Art.:** 94434

Bęben do bramy garażowej i przemysłowej z prowadzeniem standardowym

Materiał: Aluminium

Maks. ciężar: 340 kg

Maks. średnica linki: 4 mm

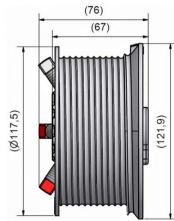
Średnica wału: 25,4 mm (1 cal)

Maks. wysokość bramy: 3070mm przy 1/2 zwoju bezpieczeństwa (2560mm przy 2 zwojach)

Offset: 67mm

**Cena fabryczna:** 5.00 € netto / szt.

**Waga:** 0.359 kg **Klasa wysyłkowa:** Standard



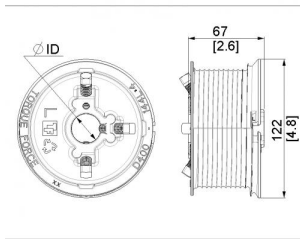
## BĘBEN LINOWY M102-3760 SL

**Nr Art.:** 10140

Bęben do bramy przemysłowej z prowadzeniem standadowym  
Materiał: Aluminium  
Maks. ciężar: 340 kg  
Maks. średnica linki: 4 mm  
Średnica wału: 25,4 mm (1 cal)  
Maks. wysokość bramy: 3800mm przy 1/2 zwoju bezpieczeństwa (3300mm przy 2 zwojach)  
Offset: 67mm

**Cena fabryczna:** 11.75 € netto / para

**Waga:** 0.88 kg **Klasa wysyłkowa:** Standard



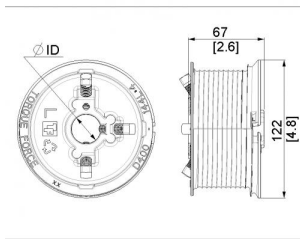
## BĘBEN LINOWY M102-3760 SL LEWY

**Nr Art.:** 94828

Bęben do bramy przemysłowej z prowadzeniem standadowym Lewy  
Maks. ciężar: 340 kg  
Maks. średnica linki: 4 mm  
Średnica wału: 25,4 mm (1 cal)  
Maks. wysokość bramy: 3800mm przy 1/2 zwoju bezpieczeństwa (3300mm przy 2 zwojach)  
Offset: 67mm

**Cena fabryczna:** 5.30 € netto / szt.

**Waga:** 0.419 kg **Klasa wysyłkowa:** Standard



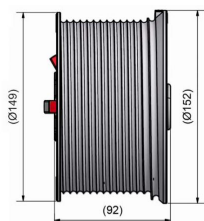
## BĘBEN LINOWY M102-3760 SL PRAWY

**Nr Art.:** 94830

Bęben do bramy przemysłowej z prowadzeniem standadowym Prawy  
Materiał: Aluminium  
Maks. ciężar: 340 kg  
Maks. średnica linki: 4 mm  
Średnica wału: 25,4 mm (1 cal)  
Maks. wysokość bramy: 3800mm przy 1/2 zwoju bezpieczeństwa (3300mm przy 2 zwojach)  
Offset: 67mm

**Cena fabryczna:** 5.30 € netto / szt.

**Waga:** 0.419 kg **Klasa wysyłkowa:** Standard



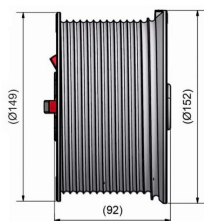
## BĘBEN LINOWY M134-5500 SL

**Nr Art.:** 10020

Bęben do bramy przemysłowej z prowadzeniem standadowym  
Materiał: Aluminium  
Maks. ciężar: 680 kg  
Maks. średnica linki: 5 mm  
Średnica wału: 25,4 mm (1 cal)  
Maks. wysokość bramy: 5500mm przy 1/2 zwoju bezpieczeństwa  
(4800mm przy 2 zwojach)  
Offset: 86mm

**Cena fabryczna:** 17.85 € netto / para

**Waga:** 1.48 kg **Klasa wysyłkowa::** Standard



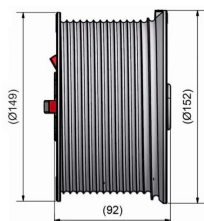
## BĘBEN LINOWY M134-5500 SL PRAWY

**Nr Art.:** 95123

Bęben do bramy przemysłowej z prowadzeniem standadowym  
Materiał: Aluminium  
Maks. ciężar: 680 kg  
Maks. średnica linki: 5 mm  
Średnica wału: 25,4 mm (1 cal)  
Maks. wysokość bramy: 5500mm przy 1/2 zwoju bezpieczeństwa  
(4800mm przy 2 zwojach)  
Offset: 86mm

**Cena fabryczna:** 17.85 € netto / szt.

**Waga:** 0.74 kg **Klasa wysyłkowa::** Standard



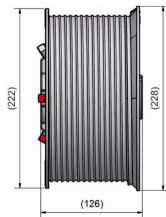
## BĘBEN LINOWY M134-5500 SL LEWY

**Nr Art.:** 95127

Bęben do bramy przemysłowej z prowadzeniem standadowym  
Materiał: Aluminium  
Maks. ciężar: 680 kg  
Maks. średnica linki: 5 mm  
Średnica wału: 25,4 mm (1 cal)  
Maks. wysokość bramy: 5500mm przy 1/2 zwoju bezpieczeństwa  
(4800mm przy 2 zwojach)  
Offset: 86mm

**Cena fabryczna:** 17.85 € netto / szt.

**Waga:** 0.74 kg **Klasa wysyłkowa::** Standard



## **BĘBEN LINOWY M203-9750 SL**

**Nr Art.:** 10030

Bęben do bramy przemysłowej z prowadzeniem standadowym  
Materiał: Aluminium  
Maks. ciężar: 1000 kg  
Maks. średnica linki: 6 mm  
Średnica wału: 25,4 mm (1 cal)  
Maks. wysokość bramy: 9600mm przy 1/2 zwoju bezpieczeństwa  
(8650mm przy 2 zwojach)  
Offset: 127mm

**Cena fabryczna:** 132.52 € netto / para

**Waga:** 6.4 kg **Klasa wysyłkowa::** Standard



## **BĘBEN LINOWY M203-9750 SL**

**Nr Art.:** 11030

Bęben do bramy przemysłowej z prowadzeniem standadowym  
Materiał: Aluminium  
Maks. ciężar: 1000 kg  
Maks. średnica linki: 6 mm  
Średnica wału: 31,75mm (1.25 cala)  
Maks. wysokość bramy: 9600mm przy 1/2 zwoju bezpieczeństwa  
(8600mm przy 2 zwojach)  
Offset: 127mm

**Cena fabryczna:** 208.38 € netto / para

**Waga:** 8 kg **Klasa wysyłkowa::** Standard