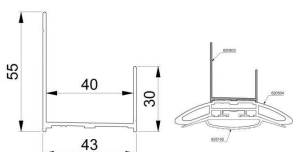


## DRZWI SERWISOWE - AKCESORIA



### PROFIL DOLNY DO NISKIEGO PROGU

**Nr Art.:** 820503-3000

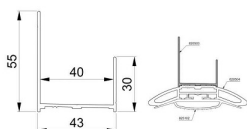
Profil do bram garażowych i przemysłowych z drzwiami serwisowymi z niskim progiem

Materiał: Aluminium anodowane

Długość: 3000mm

**Cena fabryczna:** 19.63 € netto / szt.

**Waga:** 1.587 kg **Klasa wysyłkowa:** Dłůżyca



### PROFIL DOLNY DO NISKIEGO PROGU

**Nr Art.:** 820503-5000

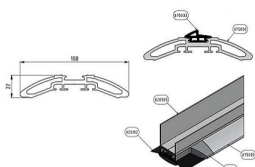

Profil do bram garażowych i przemysłowych z drzwiami serwisowymi z niskim progiem

Materiał: Aluminium anodowane

Długość: 5000mm

**Cena fabryczna:** 32.35 € netto / szt.

**Waga:** 2.645 kg **Klasa wysyłkowa:** Dłůżyca



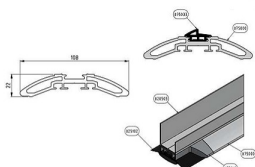

### NISKI PRÓG ALUMINOWY DO DRZWI SERWISOWYCH L=2920MM

**Nr Art.:** 875000-2920

Niski próg aluminiowy anodowany L=2920mm, stosować razem z profilem 820503 i uszczelką 825102 i 875033

**Cena fabryczna:** 60.14 € netto / szt.

**Waga:** 5.244 kg **Klasa wysyłkowa:** Dłůżyca



### NISKI PRÓG ALUMINOWY DO DRZWI SERWISOWYCH L=4920MM

**Nr Art.:** 875000-4920

Niski próg aluminiowy anodowany L=4920mm, stosować razem z profilem 820503 i uszczelką 825102 i 875033

**Cena fabryczna:** 100.94 € netto / szt.

**Waga:** 8.836 kg **Klasa wysyłkowa:** Dłůżyca

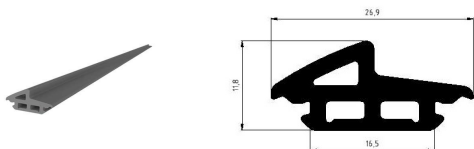
## USZCZELKA DOLNA DO DRZWI SERWISOWYCH

**Nr Art.:** 875033

Uszczelka do drzwi serwisowych montowana na profilu progów. Wypełnia szczelnie odstęp pomiędzy drzwiami a progiem. Do stosowania z profilem progów 875000. Materiał: EPDM

**Cena fabryczna:** 1.79 € netto / szt.

**Waga:** 0.338 kg **Klasa wysyłkowa:** Standard



## ŚLIZGOWY ZAMYKACZ DRZWI

**Nr Art.:** 25143

Zamykacz ślizgowy do drzwi serwisowych w bramach garażowych przemysłowych

Materiał: Stal / Aluminium

Do drzwi o maks. Szerokości 900mm i ciężarze 45kg

Nastawna prędkość zamykania

**Cena fabryczna:** 57.99 € netto / szt.

**Waga:** 2.03 kg **Klasa wysyłkowa:** Standard



## ZAMYKACZ DRZWI

**Nr Art.:** 25145

Zamykacz do drzwi serwisowych w bramach garażowych i przemysłowych

Materiał: Stal / Aluminium

Do drzwi o maks. ciężarze 25kg

Nastawna prędkość zamykania

**Cena fabryczna:** 43.15 € netto / szt.

**Waga:** 1.44 kg **Klasa wysyłkowa:** Standard



## WKŁADKA CYLINDRYCZNA EURO DO ZAMKA SYMATRYCZNA

**Nr Art.:** 25147

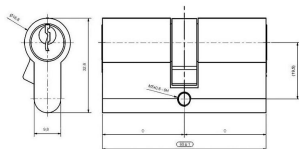
Wkładka cylindryczna Euro do zamka symetryczna

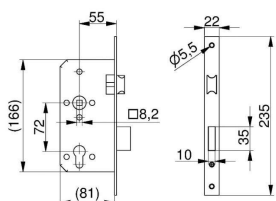
Materiał: Stal ocynkowana

W zestawie 3 klucze i śruba do mocowania

**Cena fabryczna:** 9.54 € netto / szt.

**Waga:** 0.22 kg **Klasa wysyłkowa:** Standard



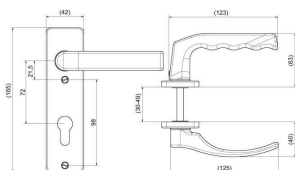


## UNIWERSALNY ZAMEK DO DRZWI SERWISOWYCH

**Nr Art.:** 280000

Zamek do drzwi serwisowych  
Materiał: Stal ocynkowana / stal nierdzewna

**Cena fabryczna:** 16.83 € netto / szt.  
**Waga:** 0.5 kg **Klasa wysyłkowa::** Standard

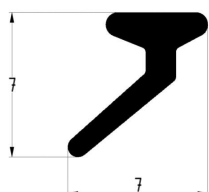


## KLAMKA Z OCHRONĄ ZAMKA

**Nr Art.:** 280001

Klamka do zamka do drzwi serwisowych  
Materiał: Aluminium

**Cena fabryczna:** 23.39 € netto / szt.  
**Waga:** 0.32 kg **Klasa wysyłkowa::** Standard

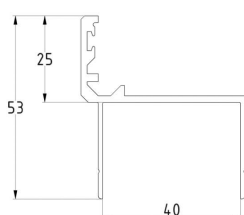


## USZCZELNIENIE DO DRZWI SERWISOWYCH ZINTEGROWANYCH

**Nr Art.:** 80029

Uszczelka do drzwi serwisowych  
Materiał: TPE  
Do stosowania z profilami aluminiowymi 80030

**Cena fabryczna:** 0.49 € netto / szt.  
**Waga:** 0.02 kg **Klasa wysyłkowa::** Standard

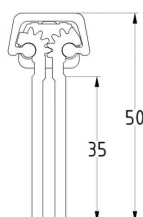


## PROFIL DO DRZWI SERWISOWYCH ZINTEGROWANYCH

**Nr Art.:** 80030

Profil do drzwi w bramie segmentowej  
Materiał: Aluminium  
Długość: 6000 mm

**Cena fabryczna:** 48.40 € netto / szt.  
**Waga:** 3.9 kg **Klasa wysyłkowa::** Dłużycza

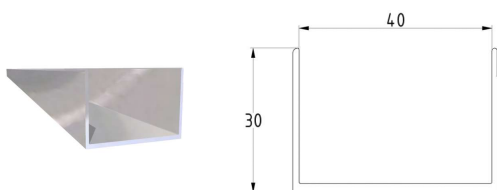


## ALUMINIOWY ZAWIAS DRZWI SERWISOWYCH ZINTEGROWANYCH

**Nr Art.:** 80039

Profil do drzwi w bramie segmentowej  
Materiał: Aluminium  
Długość: 2500 mm

**Cena fabryczna:** 48.44 € netto / szt.  
**Waga:** 2.38 kg **Klasa wysyłkowa::** Dłużycza



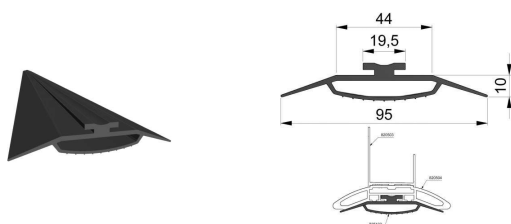
## PROFIL U

**Nr Art.:** 80043

Profil do drzwi serwisowych  
Materiał: Aluminium  
Długość: 6000 mm

**Cena fabryczna:** 33.42 € netto / szt.

**Waga:** 2.43 kg **Klasa wysyłkowa:** Długość



## USZCZELKA DOLNA DO PROFILU NISKIEGO PROGU

**Nr Art.:** 825102

Uszczelka do profilu niskiego progu w drzwiach serwisowych  
Materiał: Guma  
Rolka 35m  
Do zastosowania z profilem aluminiowym 820504

**Cena fabryczna:** 5.41 € netto / szt.

**Waga:** 0.313 kg **Klasa wysyłkowa:** Standard