

# PROWADNICE DO BRAM SEGMENTOWYCH GARAŻOWYCH

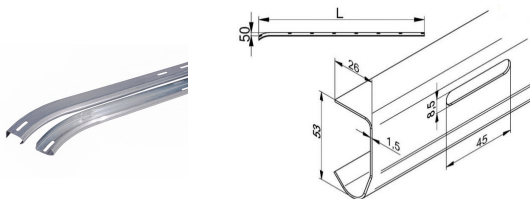


## ŁUK R=305 1,8MM

**Nr Art.:** 15095

**Cena fabryczna:** € netto / szt.

**Waga:** 0.72 kg **Klasa wysyłkowa:** Standard



## PROWADNICA 1,5MM POZIOMA Z MAŁYM ŁUCZKIEM L= 3461MM, WYS.BRAMY 3000MM

**Nr Art.:** 3461

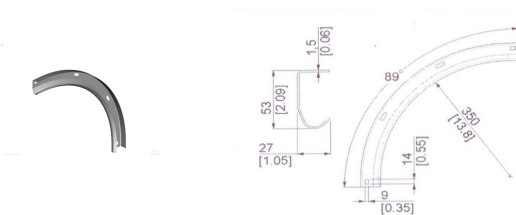
Prowadnica pozioma skrócona z łukiem 1,5mm z otworami do bram garażowych z niskim nadprożem

Długość: 3461mm

Do wysokości bramy: 3000mm

**Cena fabryczna:** 29.03 € netto / para

**Waga:** 0.00 kg **Klasa wysyłkowa:** Dłużyca



## ERSX ŁUK 350 GRUBOŚĆ 1,5 MM

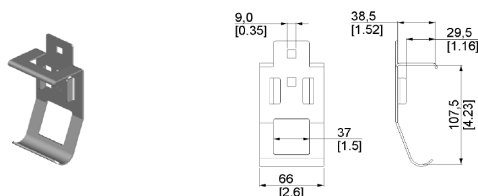
**Nr Art.:** 13014

Łuk krótki R=350 do bram garażowych

Materiał: Stal ocynkowana 1,5mm

**Cena fabryczna:** 11.85 € netto / szt.

**Waga:** 0.72 kg **Klasa wysyłkowa:** Standard



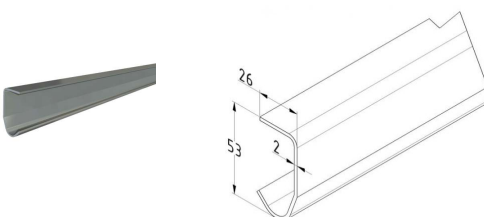
## UCHWYT PROWADNIC POZIOMYCH

**Nr Art.:** 98514

Materiał: Stal ocynkowana

**Cena fabryczna:** 11.85 € netto / szt.

**Waga:** 0.00 kg **Klasa wysyłkowa:** Standard



## PROWADNICA PROSTA 1,5MM L 6000MM

**Nr Art.:** 0600.1

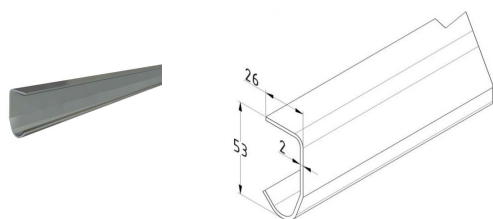
Prowadnica prosta 1,5mm do bram garażowych i przemysłowych

Materiał: Stal ocynkowana

Długość: 6000mm

**Cena fabryczna:** 41.00 € netto / szt.

**Waga:** 6.5 kg **Klasa wysyłkowa:** Dłużyca



## **PROWADNICA PROSTA 1,5MM L 5000MM**

**Nr Art.:** 0500.1

Prowadnica prosta 1,5mm do bram garażowych i przemysłowych  
Materiał: Stal ocynkowana  
Długość: 5000mm

**Cena fabryczna:** 41.00 € netto / szt.

**Waga:** 5.5 kg **Klasa wysyłkowa:** Dłużyca