


# PROWADNICE DO PRZEMYSŁOWYCH BRAM SEGMENTOWYCH 2,00MM



## PROWADNICA PROSTA 2,0 MM, L = 4500 MM

Nr Art.: 1450.2

**Cena fabryczna:** € netto / szt.

**Waga:** 6.16 kg **Klasa wysyłkowa::** Dłużyca

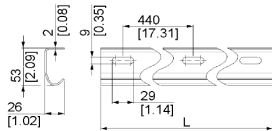



## PROWADNICA 1,8MM Z ŁUKIEM R=381, H=1548MM, KĄT 20 STOPNI

Nr Art.: 20

**Cena fabryczna:** € netto / szt.

**Waga:** 4.5 kg **Klasa wysyłkowa::** Dłużyca



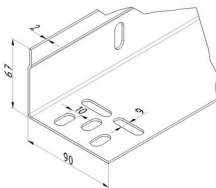

## PROWADNICA PIONOWA Z OTWORAMI 2 MM, L 1818 MM

Nr Art.: L

Materiał: stal galwanizowana

**Cena fabryczna:** 11.85 € netto / szt.

**Waga:** 2.55 kg **Klasa wysyłkowa::** Dłużyca



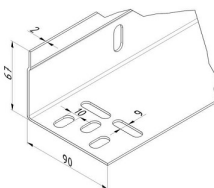

## KATOWNIK PIONOWY 2,0 MM GALWANIZOWANA STAL, L = 6500 MM

Nr Art.: 3696

materiał: stal ocynkowana  
Długość: 6500mm  
stosować z uszczelką 24740

**Cena fabryczna:** 90.00 € netto / szt.

**Waga:** 0.00 kg **Klasa wysyłkowa::** Dłużyca



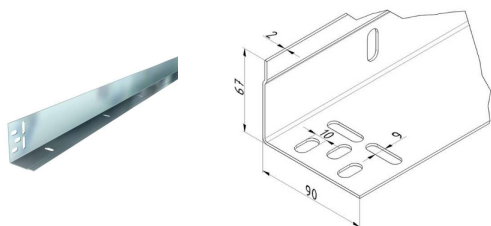
## KATOWNIK PIONOWY 2,0 MM GALWANIZOWANA STAL, L = 6000 MM

Nr Art.: 3690

materiał: stal ocynkowana  
Długość: 6000mm  
stosować z uszczelką 24740

**Cena fabryczna:** 83.00 € netto / szt.

**Waga:** 0.00 kg **Klasa wysyłkowa::** Dłużyca

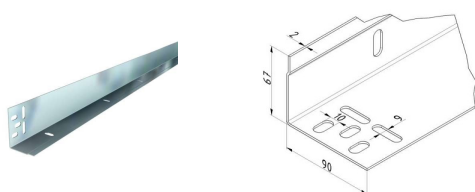


### KĄTOWNIK PIONOWY 2,0 MM GALWANIZOWANA STAL, L = 5000 MM

**Nr Art.:** 3695

materiał: stal ocynkowana  
 Długość 5000mm  
 stosować z uszczelką 24740

**Cena fabryczna:** 69.00 € netto / szt.  
**Waga:** 0.00 kg **Klasa wysyłkowa:** Dłużyca

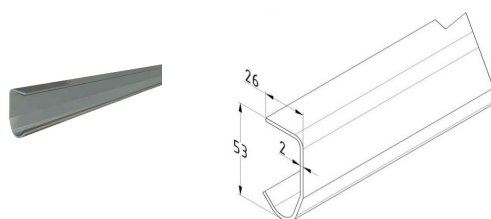


### KĄTOWNIK PIONOWY 2,0 MM GALWANIZOWANA STAL, L 4000 MM

**Nr Art.:** 3692

materiał: stal ocynkowana  
 Długość 4000mm  
 stosować z uszczelką 24740

**Cena fabryczna:** 56.00 € netto / szt.  
**Waga:** 0.00 kg **Klasa wysyłkowa:** Dłużyca

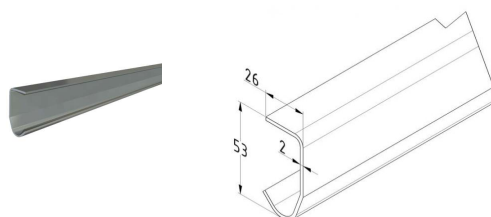


### PROWADNICA PROSTA 2,0 MM, L 4400 MM

**Nr Art.:** 1440

Prowadnica prosta 2,0mm do bram garażowych i przemysłowych  
 Materiał: Stal ocynkowana  
 Długość: 4400mm

**Cena fabryczna:** 31.00 € netto / szt.  
**Waga:** 6.16 kg **Klasa wysyłkowa:** Dłużyca

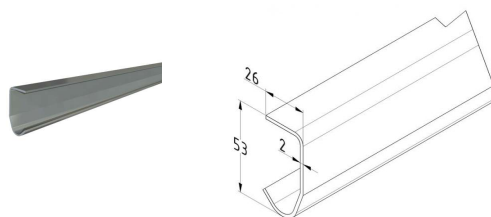


### PROWADNICA PROSTA 2,0 MM, L = 5000 MM

**Nr Art.:** 1500

Prowadnica prosta 2,0mm do bram garażowych i przemysłowych  
 Materiał: Stal ocynkowana  
 Długość: 5000mm

**Cena fabryczna:** 34.00 € netto / szt.  
**Waga:** 7 kg **Klasa wysyłkowa:** Dłużyca

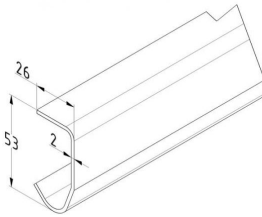


### PROWADNICA PROSTA 2,0 MM, L = 6000 MM

**Nr Art.:** 1600

Prowadnica prosta 2,0mm do bram garażowych i przemysłowych  
 Materiał: Stal ocynkowana  
 Długość: 6000mm

**Cena fabryczna:** 41.00 € netto / szt.  
**Waga:** 8.4 kg **Klasa wysyłkowa:** Dłużyca



### PROWADNICA PROSTA 2,0 MM, L = 6500 MM

**Nr Art.:** 1650

Prowadnica prosta 2,0mm do bram garażowych i przemysłowych

Materiał: Stal ocynkowana

Długość: 6500mm

**Cena fabryczna:** 45.00 € netto / szt.

**Waga:** 9.1 kg **Klasa wysyłkowa:** Dłżyca

### PROWADNICA 2,0MM Z ŁUKIEM R=381, H=3238MM, MAKSYMALNA WYSOKOŚĆ BRAMY 2800MM

**Nr Art.:** 2290

Prowadnica z łukiem R=381 -92° do bram przemysłowych

Materiał: Stal ocynkowana 2,0mm

Maksymalna wysokość bramy : 2800mm

Długość: 3760mm

**Cena fabryczna:** 46.00 € netto / para

**Waga:** 10.5 kg **Klasa wysyłkowa:** Dłżyca

### PROWADNICA 2,0MM Z ŁUKIEM R=381, H=3058MM, MAKSYMALNA WYSOKOŚĆ BRAMY 2620MM

**Nr Art.:** 2300

Prowadnica z łukiem R=381 -92° do bram przemysłowych

Materiał: Stal ocynkowana 2,0mm

Maksymalna wysokość bramy : 2620mm

Długość: L=3577mm, H=3058mm, B=754mm

**Cena fabryczna:** 67.00 € netto / para

**Waga:** 8 kg **Klasa wysyłkowa:** Dłżyca

### PROWADNICA 2,0MM Z ŁUKIEM R=381, H=3878MM, MAKSYMALNA WYSOKOŚĆ BRAMY 3440MM

**Nr Art.:** 2360

Prowadnica z łukiem R=381 -92° do bram przemysłowych


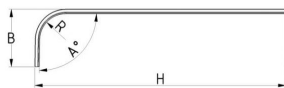
Materiał: Stal ocynkowana 2,0mm

Maksymalna wysokość bramy : 3440mm

Długość: L=4400mm, H=3878mm, B=754mm

**Cena fabryczna:** 80.00 € netto / para

**Waga:** 0.00 kg **Klasa wysyłkowa:** Dłżyca



**PROWADNICA 2,0MM Z ŁUKIEM R=381, H=4478MM,  
MAKSYMALNA WYSOKOŚĆ BRAMY 4040MM**

**Nr Art.:** 2420

Prowadnica z łukiem R=381 -92° do bram przemysłowych  
Materiał: Stal ocynkowana 2,0mm  
Maksymalna wysokość bramy : 4040mm  
Długość: 5000mm

**Cena fabryczna:** 92.00 € netto / para

**Waga:** 14 kg **Klasa wysyłkowa:** Dłużyca

**PROWADNICA 2MM Z ŁUKIEM R381, H=5478MM,  
MAKSYMALNA WYSOKOŚĆ BRAMY 5040MM**

**Nr Art.:** 2520

Prowadnica z łukiem R=381 -92° do bram przemysłowych  
Materiał: Stal ocynkowana 2,0mm  
Maksymalna wysokość bramy : 5040mm  
Długość:6000mm

**Cena fabryczna:** 112.00 € netto / para

**Waga:** 16.8 kg **Klasa wysyłkowa:** Dłużyca

**PROWADNICA 2MM Z ŁUKIEM R381 L=6000MM,  
WZDŁUŻ KONSTRUKCJI DACHY KĄT 10STOPNI**

**Nr Art.:** 15105

Prowadnica z łukiem R=381 do prowadzenia bramy wzdłuż powierzchni dachu  
Materiał: Stal ocynkowana 2mm  
Odcinek prosty: 6000mm  
Kąt rozwarcia prowadnicy  $\beta=100^\circ$   
Nachylenie dachu  $\alpha=10^\circ$

**Cena fabryczna:** 112.00 € netto / para

**Waga:** 0.00 kg **Klasa wysyłkowa:** Dłużyca

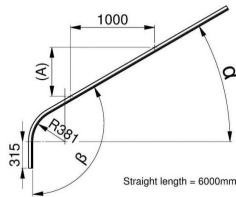
**PROWADNICA 2MM Z ŁUKIEM R381 L=6000MM,  
WZDŁUŻ KONSTRUKCJI DACHY KĄT 15STOPNI**

**Nr Art.:** 15106

Prowadnica z łukiem R=381 do prowadzenia bramy wzdłuż powierzchni dachu  
Materiał: Stal ocynkowana 2mm  
Odcinek prosty: 6000mm  
Kąt rozwarcia prowadnicy  $\beta=105^\circ$   
Nachylenie dachu  $\alpha=15^\circ$

**Cena fabryczna:** 112.00 € netto / para

**Waga:** 0.00 kg **Klasa wysyłkowa:** Dłużyca



### **PROWADNICA 2MM Z ŁUKIEM R381, L=6000MMM, WZDŁUŻ KONSTRUKCJI DACHU KĄT 30 STOPNI**

**Nr Art.:** 15109

Prowadnica z łukiem R=381 do prowadzenia bramy wzdłuż powierzchni dachu

Materiał: Stal ocynkowana 2mm

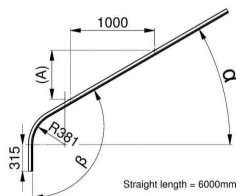
Odcinek prosty: 6000mm

Kąt rozwarcia prowadnicy  $\beta=120^\circ$

Nachylenie dachu  $\alpha =30^\circ$

**Cena fabryczna:** 121.00 € netto / para

**Waga:** 0.00 kg **Klasa wysyłkowa:** Dłużyca



### **PROWADNICA 2MM Z ŁUKIEM R381 DO PROWADZENIA WZDŁUŻ POWIERZCHNI DACHU O NACHYLENIU 40°**

**Nr Art.:** 15111

Prowadnica z łukiem R=381 do prowadzenia bramy wzdłuż powierzchni dachu

Materiał: Stal ocynkowana 2mm

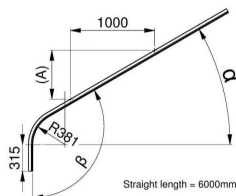
Odcinek prosty: 6000mm

Kąt rozwarcia prowadnicy  $\beta=130^\circ$

Nachylenie dachu  $\alpha =40^\circ$

**Cena fabryczna:** 67.85 € netto / para

**Waga:** 16.8 kg **Klasa wysyłkowa:** Dłużyca



### **PROWADNICA 2MM Z ŁUKIEM R381, L=6000MMM, WZDŁUŻ KONSTRUKCJI DACHU KĄT 45 STOPNI**

**Nr Art.:** 15112

Prowadnica z łukiem R=381 do prowadzenia bramy wzdłuż powierzchni dachu

Materiał: Stal ocynkowana 2mm

Odcinek prosty: 6000mm

Kąt rozwarcia prowadnicy  $\beta=135^\circ$

Nachylenie dachu  $\alpha =45^\circ$

**Cena fabryczna:** 112.00 € netto / para

**Waga:** 0.00 kg **Klasa wysyłkowa:** Dłużyca